

Anlageziel

Das Anlageziel des Fonds ist langfristiges Kapitalwachstum. Das Fondsmanagement ist bestrebt, durch die wertorientierte Anlage des Fondsvermögens in ausgewählte Industrieländer- und Schwellenländeraktien weltweit (Verhältnis derzeit ca. 70/30) eine - gemessen am MSCI AC World Total Return Index (MSCI AC World Net) - überdurchschnittliche verlustrisiko-bereinigte Gesamttrendite über Halteperioden von drei bis fünf Jahren zu erzielen.

Anlagestrategie

Der Fonds investiert nach fundamental-quantitativen Aktienlektionsstrategien systematisch in preisgünstige Aktien weltweit. Neben dem Hauptauswahlkriterium einer hohen und möglichst stabilen Dividendenrendite fließen eine Reihe weiterer klassischer Bewertungsfaktoren in den Selektionsprozess ein. Die Strategie beruht auf der Erkenntnis, dass Dividenden langfristig einen bedeutenden Ertragsbeitrag liefern, Kursrückgänge abfedern können und erheblich sicherer als Kursgewinne sind. Für die Aufnahme in das Portfolio qualifizieren sich nur Titel, die darüber hinaus auch bestimmte Qualitätsanforderungen erfüllen. Um bei der Aktienauswahl eine angemessene Diversifikation sicherzustellen, werden Gewichtungs-beschränkungen zur Kontrolle von Länder-, Sektor- und Branchenrisiken vorgenommen. Die Titel werden innerhalb der Branchen tendenziell gleich gewichtet. Es findet ein systematisches Rebalancing unter Berücksichtigung der Marktbewertung und der Implementierungskosten statt.

Risiko

Der Fonds kann aufgrund seiner Zusammensetzung eine erhöhte Volatilität aufweisen, d.h. die Anteilpreise können auch innerhalb kurzer Zeit erheblichen Schwankungen nach oben und nach unten unterworfen sein. Bei der Anlage in Investmentfonds besteht, wie bei jeder Anlage in Wertpapieren und vergleichbaren Vermögenswerten, das Risiko von Kurs- und Währungsverlusten. Dies gilt insbesondere für eine Investition in Aktien, die an Märkten notiert sind, die geringe Umsatzvolumina aufweisen. Dies hat zur Folge, dass die Preise der Fondsanteile und die Höhe der Erträge stark schwanken und nicht garantiert werden können. Die Kosten der Fondsanlage beeinflussen das tatsächliche Anlageergebnis. Maßgeblich für den Anteils-erwerb sind die gesetzlichen Verkaufsunterlagen. Der Fonds bietet sich für Anleger an, die für hohe Ertragschancen auch hohe Risiken in Kauf nehmen und einen langfristigen Anlagehorizont haben.

Eckdaten

Aktuelles Volumen in Mio. €	34,8
Verwaltungsvergütung p.a. z.Zt.	1,65 %
Pauschalgebühr p.a. z.Zt.	0,20 %
Maximaler Ausgabeaufschlag	5,00 %
ISIN WKN	DE000A0JKNP9 A0JKNP
Bloomberg Code	LBBKGVA GR

Mindestanlage: 25,- Euro (im DekaBank Depot) oder Erwerb im Sparkassen-/Bankdepot

KVG	Deka Vermögensmanagement GmbH Kapitalverwaltungsgesellschaft T: +49 30 63415 8500 F: +49 30 63415 8545 www.deka.de
Fondsadvisor	Kepler Asset Management Inc. T: +1 212 245 0239 F: +1 212 262 8150 info@kamny.com www.kamny.com

Bei den Angaben handelt es sich um Vergangenheitsdaten, die keine Garantie für zukünftige Entwicklungen darstellen. Die Verwaltungs- und Depotbankvergütung sowie alle sonstigen Kosten, die gemäß Vertragsbedingungen dem Fonds belastet wurden, sind in der Berechnung enthalten. Die Wertentwicklungsberechnung erfolgt nach BVI-Methode, d. h. ein Ausgabeaufschlag ist in der Berechnung nicht enthalten. Das Anlageergebnis würde unter Berücksichtigung des Ausgabeaufschlages (max. 5 %) geringer ausfallen. Weitere Informationen, die wesentlichen Anlegerinformationen, die jeweiligen Verkaufsprospekte sowie die jeweiligen Berichte erhalten Sie in deutscher Sprache unter www.deka.de sowie bei Ihrer Bank oder Sparkasse und bei ausgesuchten Versicherungen und Finanzdienstleistern. Die Vertriebspartner der Deka Vermögensmanagement GmbH können für die Vermittlung von Fonds der Deka Vermögensmanagement GmbH den Ausgabeaufschlag ganz oder teilweise und/oder eine bestandsabhängige Vergütung erhalten. Einzelheiten kann Ihnen Ihre Kundenberaterin/Ihr Kundenberater mitteilen. Diese Publikation ist eine Werbung und stellt keine Anlageberatung oder -empfehlung dar.

Kepler-Global Value-INVEST

FWW FundStars® **★★★★**

NAV €40,21

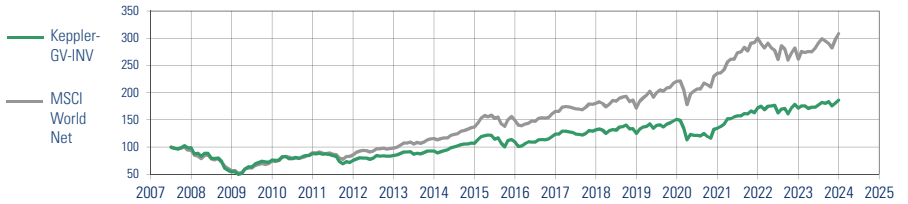
31. Dezember 2023

Wertentwicklung (Gesamtrendite p.a.)

	1 Jahr	2 Jahre	3 Jahre	5 Jahre	7 Jahre	10 Jahre	15 Jahre	Seit Auflegung*
Kepler-GV-INVEST	8,76 %	4,06 %	11,52 %	8,33 %	6,01 %	7,27 %	8,56 %	3,85 %
MSCI AC World Net	18,06 %	1,34 %	9,41 %	12,49 %	9,32 %	10,34 %	11,91 %	7,07 %

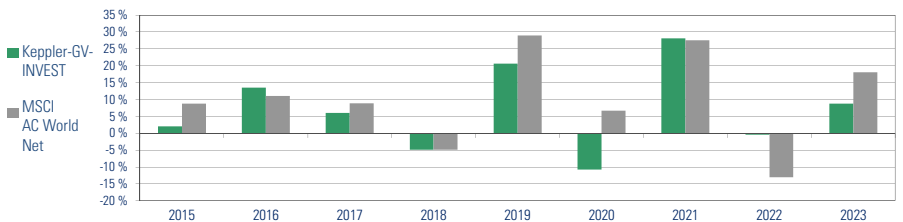
* Auflegung: 2. Juli 2007

Wertentwicklung von 100 Euro seit Auflegung

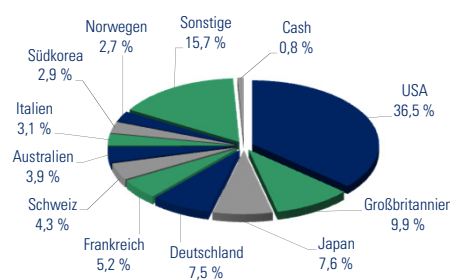


Jährliche Wertentwicklung

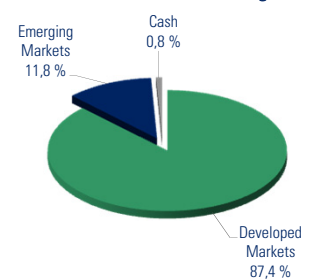
	2015	2016	2017	2018	2019	2020	2021	2022	2023
Kepler-GV-INVEST	2,06 %	13,50 %	6,03 %	-4,91 %	20,59 %	-10,77 %	28,06 %	-0,43 %	8,76 %
MSCI AC World Net	8,76 %	11,09 %	8,89 %	-4,85 %	28,93 %	6,65 %	27,54 %	-13,01 %	18,06 %



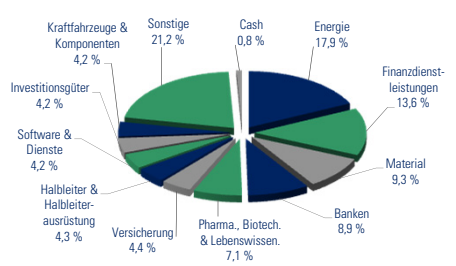
Länder-Allokation



Portfolioaufteilung



Branchengewichtungen



Die 10 größten Positionen

Berkshire Hathaway Inc. B Shares	8,8 %
Microsoft Corp.	2,9 %
Taiwan Semiconductor Manuf. Co. Ltd.	2,2 %
UBS Group AG	1,9 %
Total S.A.	1,9 %
Shell plc	1,8 %
Statoil ASA	1,7 %
JP Morgan Chase	1,6 %
Rio Tinto plc	1,5 %
Siemens AG	1,5 %